



SEGURIDAD MONITOREADA

**MANUAL DE USO
SMARTPANICS**



¿QUÉ ES SMARTPANICS?

SmartPanics es una aplicación que permite múltiples funciones de control y gestión, además de monitoreo móvil, conectándose a nuestro **Centro de Acción y Monitoreo (CAS)** quienes brindarán respuesta y solución, ante cualquier circunstancia o necesidad.

Cuenta con dos funciones principales:

MIS ALARMAS



Permite enviar eventos de **Pánico, Médico o Fuego** informando la localización exacta a nuestra central de monitoreo



MIS CUENTAS

Permite controlar tu sistema de alarmas y obtener el **registro de actividad** de las mismas



MIS ALARMAS


Funciones SOS/Pánico - Médico - Fuego


Permiten el accionamiento pasivo, por cuenta regresiva de tiempo, notificar a nuestra central de monitoreo una emergencia para ser asistido las **24 horas los 365 días del año**.

Mantener pulsado unos segundos la opción necesaria para activar la señal.



 **SOS** pulsar en caso de un evento de inseguridad

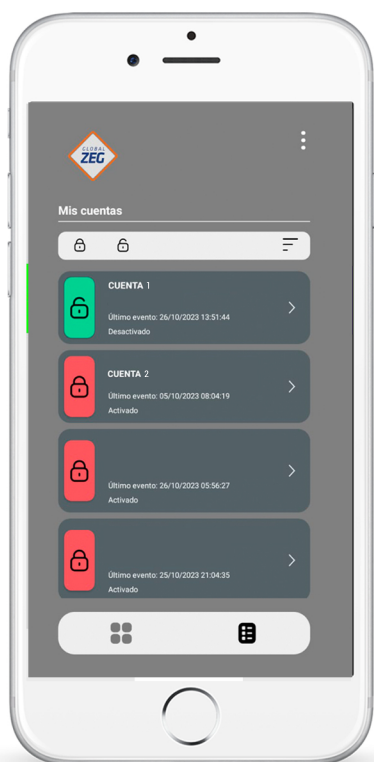
 **Médico** pulsar en caso de una emergencia de salud

 **Fuego** pulsar en caso de un incendio



MIS CUENTAS

Brinda acceso a todas las cuentas de monitoreo del usuario, permitiendo visualizar los últimos eventos, en reporte o mapa, con diferentes filtros. También, permite acceder a la cuenta y visualizar la información de cada una.

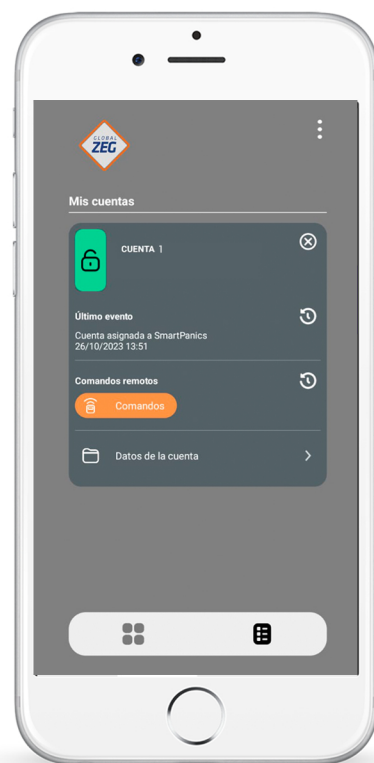


 Listado de cuentas activas

Últimos eventos
Movimientos de la cuenta

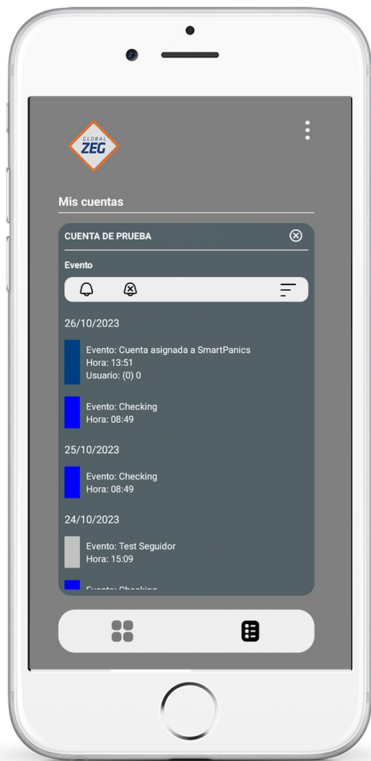


Comandos remotos
Enviar/Ver comandos
Activar/Desactivar



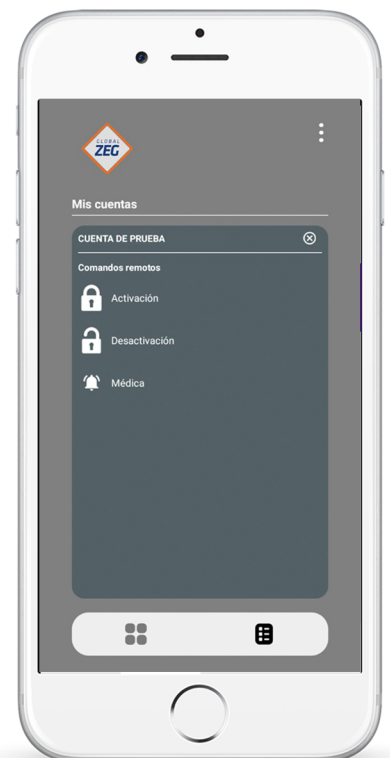


MIS CUENTAS



Últimos eventos
Movimientos de la cuenta

Comandos remotos
Seleccionar la opción deseada
ACTIVACIÓN/DESACTIVACIÓN





FUNCIÓN EN CAMINO

Permite el accionamiento pasivo de una cuenta regresiva, acorde al tiempo de llegada a un destino declarado, activando un *“Escolta Virtual”* sin la necesidad de accionar el botón de **SOS** para generar una alarma en caso de tener un incidente.



En caso de considerarte a salvo o al entrar a tu casa de forma segura podrás **cancelar** la activación para no generar el evento.



En caso contrario, pasado el tiempo mínimo, el evento se **generará** y **alertará** a nuestra central de monitoreo sin la necesidad de presionar ningún botón.



FUNCIÓN EN CAMINO



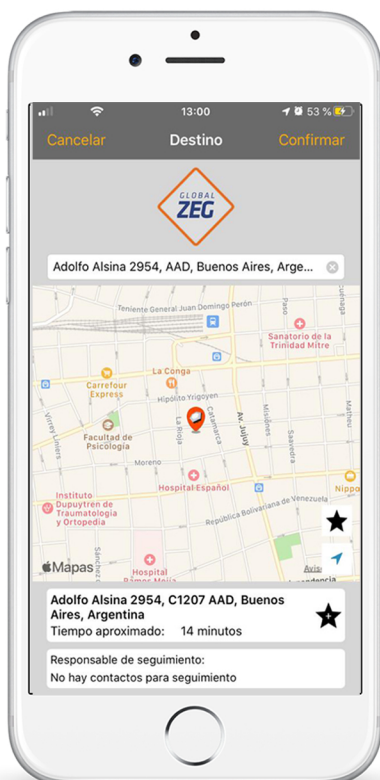
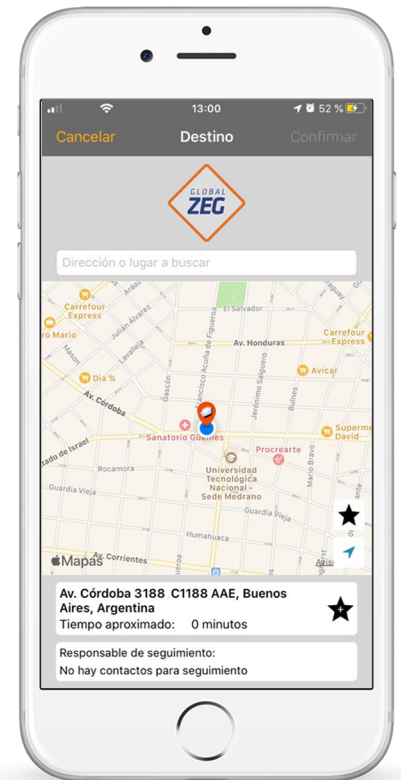
Seguimiento a Destino

Permite reportar una posición al centro de monitoreo indicando el camino iniciado y el tiempo que empleará cumplirlo.

Por ejemplo: el trayecto del hogar al trabajo.



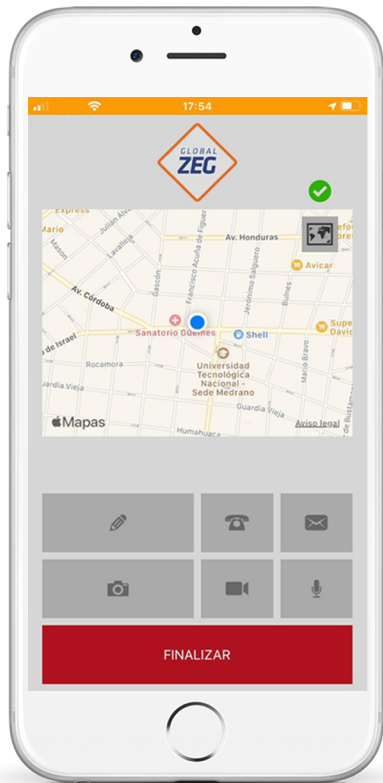
El GPS **activo** detecta la ubicación de partida



Al **CONFIRMAR** la dirección destino esta función estimará el tiempo de llegada y comenzará la **cuenta regresiva**

FUNCIONES MULTIMEDIA

Con el envío en curso de una alarma, podrás accionar varias funciones multimedia para comunicarte con nuestra central de monitoreo.



Realizar llamadas automáticas al
011.4778.8800

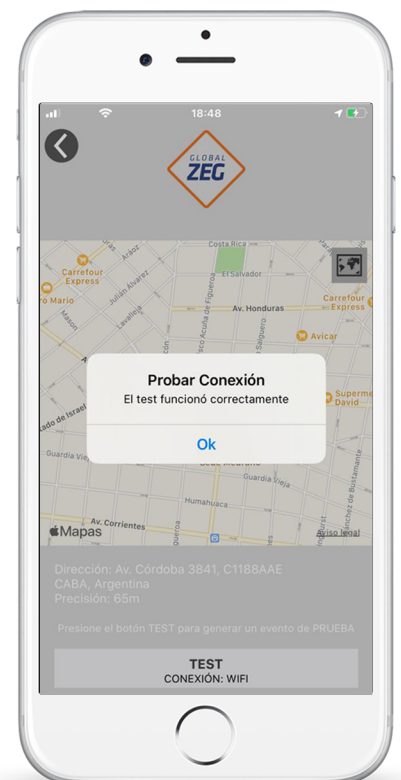


Enviar un e-mail desde tu correo a
emergencias@globalzeg.com

PRUEBA DEL SISTEMA

Con el botón **TEST** podrás confirmar la operatividad del sistema las veces que lo desees.

SmartPanics hará una verificación del servicio y si todo funciona OK mostrará la leyenda “El test funcionó correctamente”





**COMUNICATE CON NOSOTROS
Y TE ASESORAMOS A LA BREVEDAD**

www.GLOBALZEG.com

011.4778.8800

info@globalzeg.com

