



**SEGURIDAD MONITOREADA**

**MANUAL DE USO  
TECLADO DSC LCD**





# Teclado DSC LCD



- ✓ LUZ LISTC
- 🔒 ARMADO
- ⚠ SISTEMA
- ⚡ CORTE DE LUZ





## Indicadores

- ✓ **LUZ LISTO** (verde) si la luz LISTO estuviera encendida, el sistema se encuentra listo para el su armado.
- 🔒 **LUZ ARMADO** (rojo) si la luz ARMADO estuviera encendida, el sistema fue armado con éxito.
- ⚠ **SISTEMA** indica que un problema está activo en el sistema.
- ⚡ **CA** si está encendido constante (fijo) indica que hay suministro eléctrico de 220V. Si titila (destella) indica que no hay energía eléctrica de 220V.





## Botones

-  **PRESENTE** indica que el panel esta armado en MODO PRESENTE.  
Mantener presionado 3" para ACTIVAR.  
Ingresar CLAVE para desactivar.
-  **AUSENTE** indica que el panel esta en MODO AUSENTE.  
Mantener presionado 3" para ACTIVAR.  
Ingresar CLAVE para desactivar.
-  **TIMBRE** avisador.
-  **ABIERTO** indica zonas sin alarma.



**SI TENÉS DUDAS O CONSULTAS**

**COMUNICATE CON NOSOTROS  
Y TE ASESORAMOS A LA BREVEDAD**

**[www.GLOBALZEG.com](http://www.GLOBALZEG.com)**

**0810.888.8934**