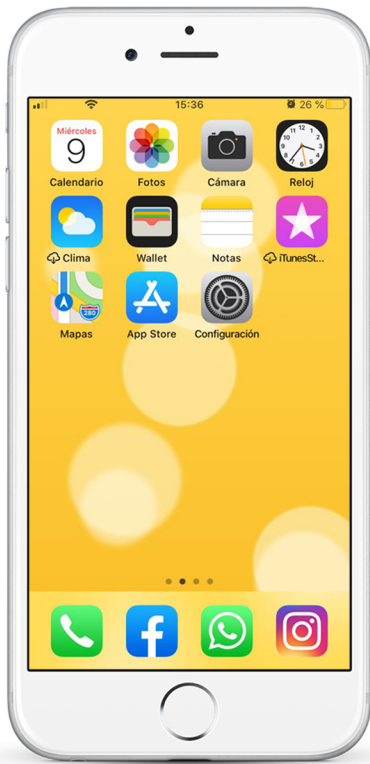




SEGURIDAD MONITOREADA
MANUAL DE CONFIGURACIÓN
ALARM HOME





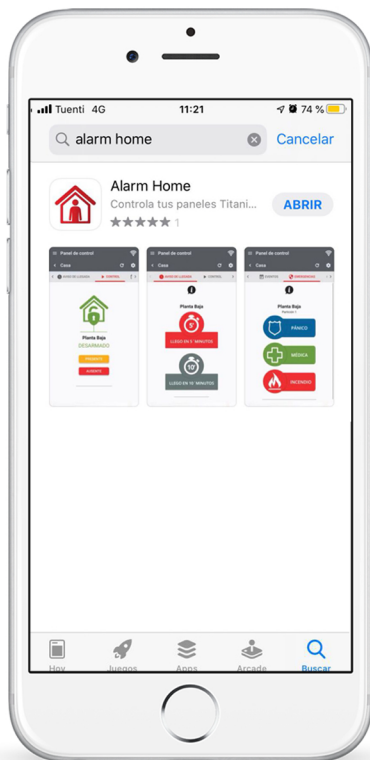
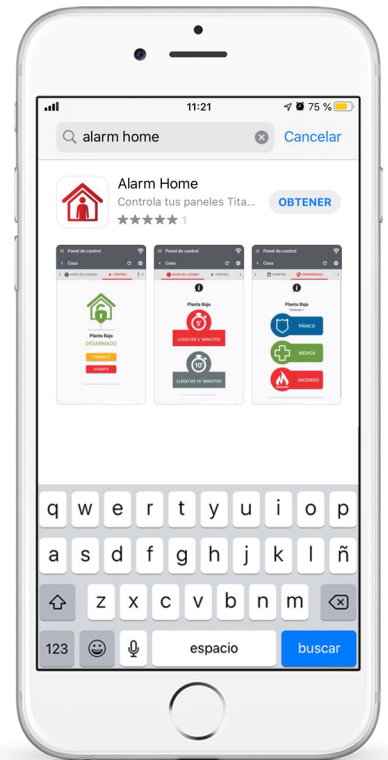
01



Ingresá al App Store de tu Smartphone (Google Play  Apple Store )

02

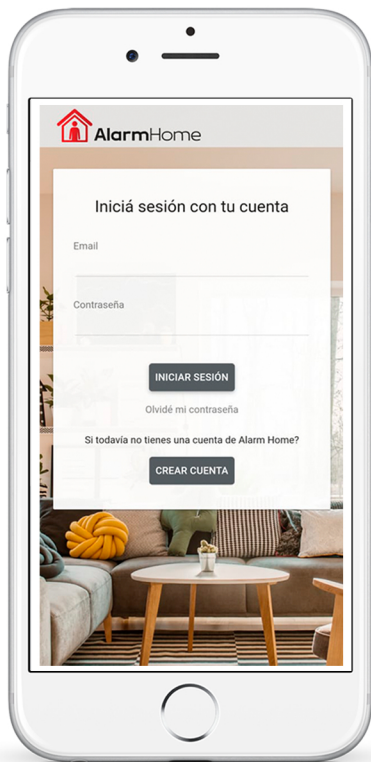
Buscá la aplicación de **Alarm Home** para **INSTALAR**



03



Al finalizar seleccioná la opción **ABRIR**

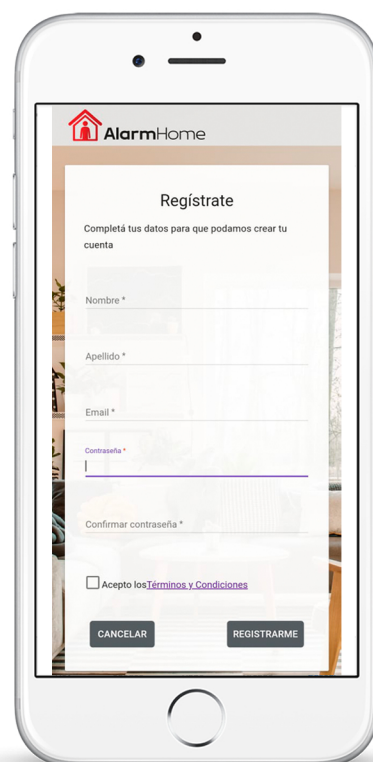


04

CREAR nueva
cuenta
ingresando
email y contraseña
a elección

05

INGRESAR los datos para la
creación de la cuenta.
Al finalizar **LLAMAR** al
0810.8888.934
o **ENVIAR** un email a
calidad@globalzeg.com
ASUNTO: ALTA CUENTA
ALARM HOME
mencionando el email utilizado
para el registro





SI TENÉS DUDAS O CONSULTAS

**COMUNICATE CON NOSOTROS
Y TE ASESORAMOS A LA BREVEDAD**

www.GLOBALZEG.com

0810.888.8934